

电（地）暖温控器使用说明（墙面安装款）

一、设备名称、型号及技术规格：

品名：电地暖温控器（墙面安装版）

型号：3MB30W00

设备尺寸：85.5MM*85.5MM*45MM

外观颜色：白色

适用系统：Android/IOS

环境温度：-20℃-60℃

无线标准：IEEE802.11b/g/nWIFI2.4Ghz

负载电流：30A

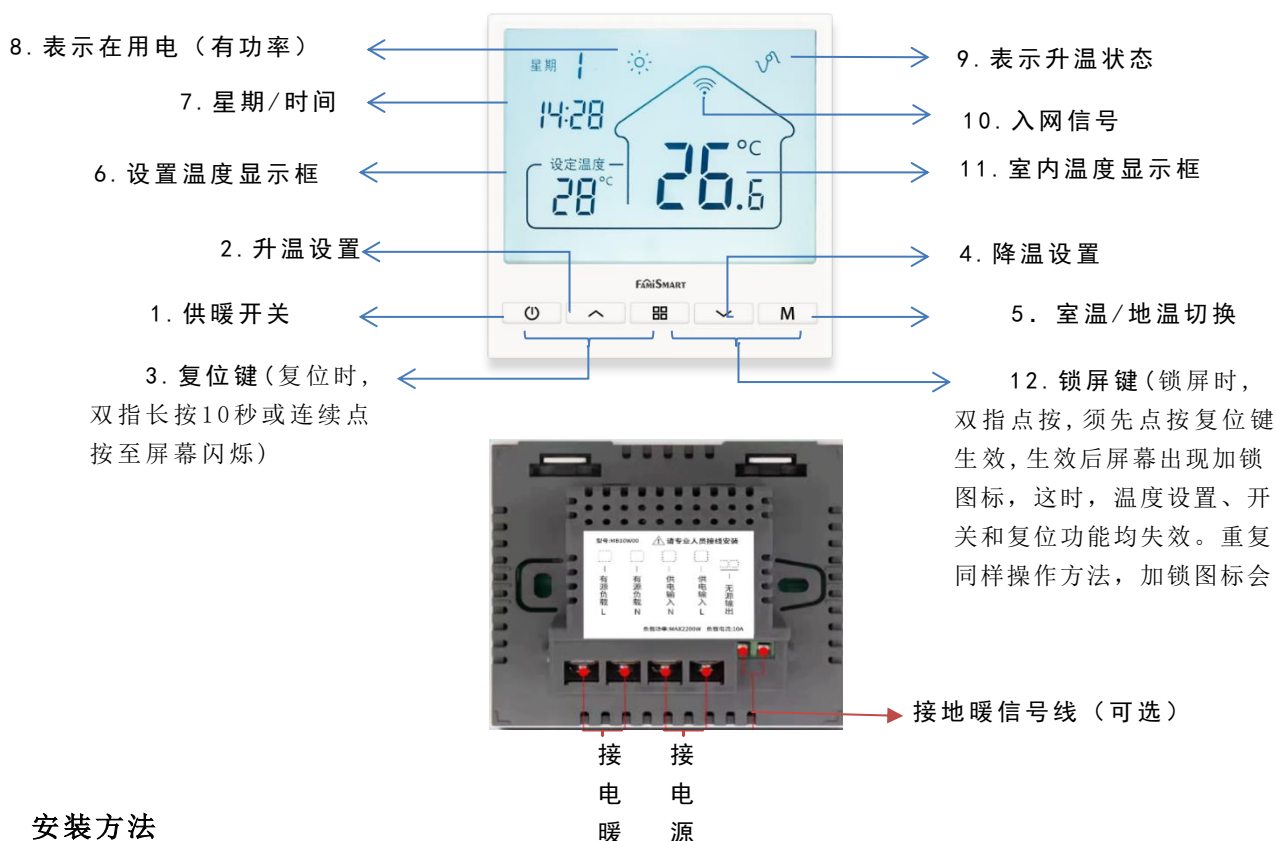
工作电压：110V-250V

二、设备用途：

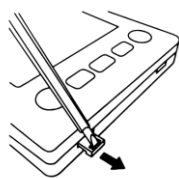
家庭使用：本型号设备用于电（地）暖室温控制，可以从面板上操控温度，也可以接入wifi从手机上进行远程室温控制、还可以与凡米智家其他伴侣设备关联组合为其他伴侣所插电器做温控。

集控使用：接入wifi，无需布线，从手机上对所有设备进行不同授权层次的集中管控，也可定制电脑端或PAD版管理后台。

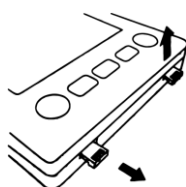
三、面板操控示意图及设备的接线方法



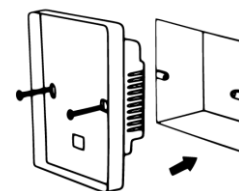
四、安装方法



两个绿色插销用一字螺丝刀撬出



向下轻拉再向上分离面板



电源板固定在86盒上

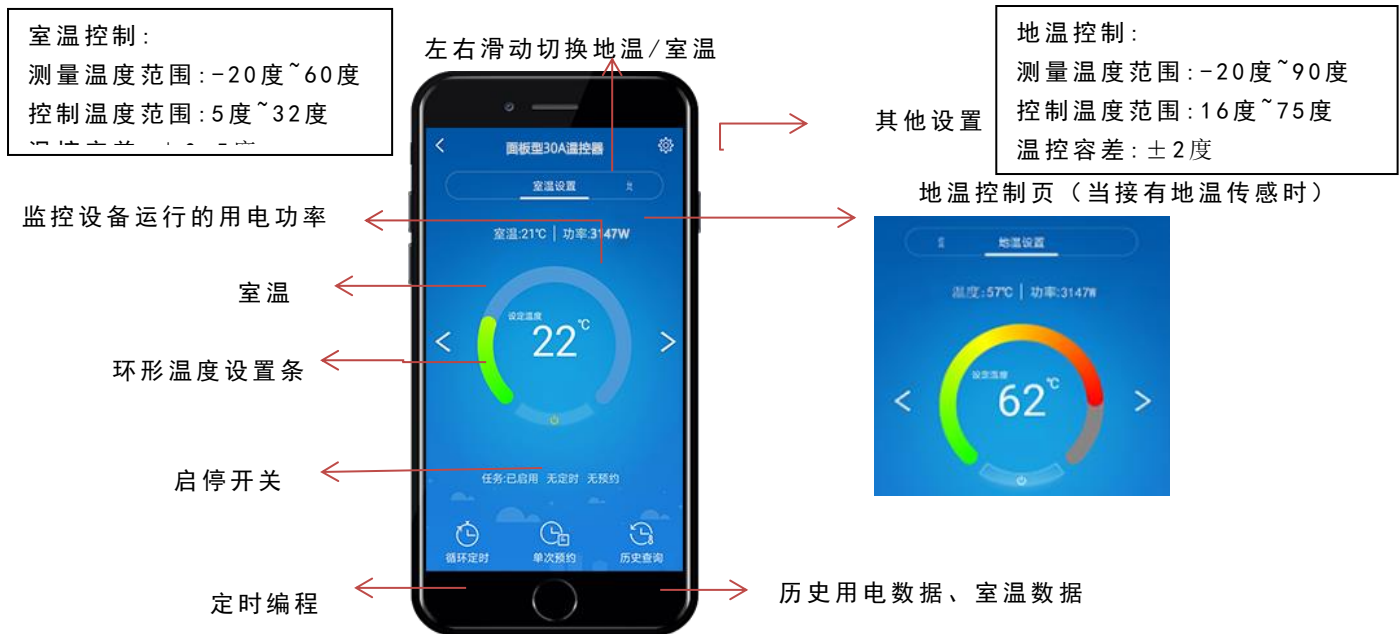
五、入网使用

1、添加设备

设备接线通电后，若要用手机使用，请下载凡米智家APP，注册登陆，在wifi环境下把设备添加到APP中。详情请查阅“凡米智慧家居馆”公众号中，【资讯】-【产品说明】中的【凡米智家APP使用指南】或视频。

2、控制使用

添加完毕后，在APP上打开设备就能使用了。



六、 限定温度设置范围

分别在室温控制页及地温控制页---->点击右上角的设置键---->设置温度范围,从手机上限定室温及地温的可调节范围

七、 为面板键加/解锁

在室温控制页或地温控制页---->点击右上角的设置键---->锁屏/解锁,勾选所需操作.



八、 历史能耗及温控效果查询

在采暖电器控制界面右下角,“历史查询”中可查阅设备监测到的能耗及温度数据,数据保存一年,若授权多个用户,可同步查阅,详情用法请查阅“凡米智慧家居馆”设备说明中的《凡米智家APP使用指南》。

九、 设备的移动、删除及关联, 多房屋、多设备、多人手机控制, 换手机后的使用

凡米智家APP支持“一户多个家”、“一家多个房间”、“一房间多个设备”,多用户使用时,可以通过对房屋或房间的不同授权来实现,同时,系统支持多设备之间的跨房间移动及温度关联的配置变动,长按设备图标,可以在移动、删除及更名设备。更换手机时,只需重新下载APP登陆,进入自己注册的家就能继续操控使用设备,更多详情,请翻阅【凡米智家APP使用指南】。

十、 售后服务与支持

质保期: 12个月

公司信息: 泛联(北京)科技有限公司; 服务热线: 010-86465115-1; 官网: www.familink.net.cn